

Как оплатить заказ с помощью банковской карты

После оформления заказа вы попадете на страницу оплаты в сервисе «Яндекс.Деньги».

1. Введите данные банковской карты: номер, срок действия, имя и фамилию, а также 3 цифры с оборотной стороны (код CVV/CVC). Не забудьте указать email: на него придет информация о платеже.



Оплата картой

Начало → Данные карты → Проверка → Результат

Название платежа	Магазин
Идентификатор плательщика	491773
Сумма	15 руб.
Номер карты	<input type="text"/>
Действует до	07 / 2013
Имя и фамилия владельца	<input type="text" value="IVAN IVANOV"/> Латинские буквы, как на карте.
Код CVV	<input type="text" value="123"/> Три цифры (указаны на оборотной стороне карты).
Email	<input type="text" value="user@domain.tld"/> На этот адрес мы пришлем информацию о платеже.
<input type="button" value="Заплатить"/>	




[← Вернуться в магазин](#)



Данные карты защищены по международному стандарту PCI DSS



2. Если для вашей карты включена дополнительная защита 3-D Secure, вы будете перенаправлены на сайт банка для подтверждения платежа.



Оплата с банковской карты


Начало → Данные карты → **Проверка** → Результат

Оплата с банковской карты




Если ваш банк потребует, мы перенаправим вас на его сайт. Тогда вам нужно будет ввести специальный пароль (3-D Secure).
Если ничего не происходит, нажмите на кнопку.

[Перейти](#)



 Данные карты защищены по международному стандарту PCI DSS

3. Готово! Чтобы вернуться в магазин, нажмите на ссылку под чеком.



Оплата картой

Начало → Данные карты → Проверка → **Результат**



Оплата прошла успешно


Платеж с карты успешно завершен.

Название магазина	Магазин
Идентификатор плательщика	491773
Идентификатор операции	45ef51a3a0579b3826ba66b36bdaf1adee184f98

Сумма	15 руб.
-------	---------

Спасибо!

[→ Перейти на сайт магазина](#)

 Данные карты защищены по международному стандарту PCI DSS